

REUNIÃO ORDINÁRIA DA COMISSÃO TÉCNICA DE ACOMPANHAMENTO DO CONTRATO:

R008 - 2015 - Rede Assistencial da Supervisão Técnica de Saúde Vila Maria/Vila Guilherme - SPDM

Coordenadoria: Coordenadoria Regional Norte

Supervisão: STS Vila Maria/ Vila Guilherme

OSS: Associação Paulista para o Desenvolvimento da Medicina - SPDM

Local: Sala de Reuniões - CPCSS / SMS.G

Data: 07/03/2022, segunda feira, às 10h

Pauta: Avaliação dos Indicadores: Equipe mínima, Produção e Qualidade da Execução Contratual do 3º Trimestre de 2021

Processo SEI: 6018.2021/0001620-4

Documentos SEI: 051985132; 051985563; 052464887; 052465124; 053912559; 053912647; 053912683; 055051212; 055051294; 055051337;

INFORMES GERAIS:

A avaliação do 3º trimestre de 2021 ocorreu fora do cronograma, considerando que em 30 de janeiro de 2020 a Organização Mundial da Saúde - OMS declarou que o surto da doença causada pelo novo Coronavírus constitui uma emergência de saúde pública de importância internacional, o mais alto nível de alerta da OMS, e as legislações conforme segue:

PORTARIA nº 188, de 03 de Fevereiro de 2020 - Declara Emergência em Saúde Pública de importância Nacional (ESPIN) em decorrência da Infecção Humana pelo novo Coronavírus (2019-nCoV).

DECRETO Nº 59.283 de 16 de Março de 2020 - Declara situação de emergência no Município de São Paulo e define outras medidas para o enfrentamento da pandemia decorrente do coronavírus.

PORTARIA Nº 243/ 2020 - SMS.G de 24 de Março de 2020 - Autoriza, de forma transitória e excepcional, através de contratos de caráter temporário e durante o período de emergência, a contratação pelas organizações sociais de profissionais de saúde para apoio ao aumento da capacidade e número de leitos hospitalares e de UTI.

PORTARIA SMS Nº 240/ 2020 - SMS.G de 03 de Junho de 2020 - Especifica, de forma transitória e excepcional, os critérios de avaliação dos Contratos de Gestão durante a situação de emergência do Município de São Paulo para enfrentamento da pandemia decorrente da COVID-19.

PORTARIA Nº 340/2020-SMS.G de 04 de Setembro de 2020 - Regulamenta a prática da TELEMEDICINA no âmbito da Secretaria Municipal de Saúde, em cumprimento ao Parágrafo Único, Artigo 11, do Decreto Municipal nº 59.396, de 05 de maio de 2020 e a prática da TELEASSISTÊNCIA.

PORTARIA Nº 492/ 2020-SMS.G de 4 de Dezembro de 2020 - Autoriza, excepcionalmente, a contratação de testes PCR RT Covid nos Contratos de Gestão (Sendo que o art. 1º foi retificado pela Portaria SMS Nº 493 de 8 de Dezembro de 2020) (Publicação prorrogada em 28/12/2020 e 29/01/2021)

PORTARIA Nº 500/ 2020-SMS.G de 11 de Dezembro de 2020 - Retifica os itens 5 e 6 da Portaria nº 240/2020-SMS.G, que especifica de forma transitória e excepcional, os critérios de avaliação dos Contratos de Gestão durante a situação de emergência do Município de São Paulo para enfrentamento da pandemia decorrente da COVID-19.

PORTARIA Nº 116/ 2021-SMS.G de 5 de Março de 2021 - Dispõe sobre a não incidência de descontos às entidades parceiras empenhadas na organização e aplicação de imunização contra a COVID-19 e suas atividades correlatas e dá outras providências.

PORTARIA Nº 139/ 2021-SMS.G de 23 de Março de 2021 - Autoriza a utilização das estruturas dos Hospitais Dia para atendimento pós COVID de pacientes que necessitem da continuidade de cuidados hospitalares para internação de média complexidade na especialidade de Clínica Médica, observados adequadamente os critérios clínicos, de infraestrutura, transporte e suporte aos pacientes.

LEI Nº 17.565/ 2021-SMS.G de 08 de Junho de 2021 - Institui o Programa Visita Virtual aos pacientes internados em decorrência do novo coronavírus.

LEI Nº 17.567/ 2021-SMS.G de 08 de Junho de 2021 - Dispõe sobre o acompanhamento de pacientes recuperados da Covid-19 pelo Poder Público, e dá outras providências.

PORTARIA Nº 286/ 2021-SMS.G de 23 de Junho de 2021 - Estabelece critérios para a retomada gradual do agendamento de consultas presenciais, exames e procedimentos na Rede de Atenção Básica e Especializada a partir de 24 de junho de 2021 e revoga a Portaria nº 141, de 25 de março de 2021.

PORTARIA Nº 294/ 2021-SMS.G de 30 de Junho de 2021 - Cessa o regime de teletrabalho das servidoras contempladas na Portaria nº 137/2021-SMS.G, de 23 de março de 2021, vacinadas há 14 dias após as doses preconizadas, contra COVID-19.

PORTARIA Nº 333/ 2021-SMS.G de 16 de Julho de 2021 - Estabelece critérios para a retomada do agendamento pleno de consultas, exames, procedimentos e cirurgias na Rede de Atenção Especializada (Hospitais –Dia (HD), ambulatorios de especialidade(AE e AMA –E) a partir de 14 de julho de 2021 e revoga a Portaria nº 189, de 27 de abril de 2021.

LEI Nº 17.583/ 2021-SMS.G de 26 de Julho de 2021 - Estabelece alteração no protocolo de vacinação na cidade de São Paulo para aqueles que se recusarem a tomar a vacina contra a Covid-19 devido unicamente à marca do imunizante e dá outras providências.

PORTARIA Nº 344/ 2021-SMS.G de 08 de Julho de 2021 - Dispõe sobre as providências a serem tomadas pela unidade vacinadora durante a campanha de vacinação contra a COVID-19 no Município de São Paulo, caso haja recusa do cidadão em ser vacinado, por motivo de preferência por marca/fabricante do imunizante.

DECRETO Nº 60.442 de 06 de Agosto de 2021 - Dispõe sobre o dever de vacinação contra COVID - 19 dos servidores e empregados públicos da Administração Direta, Autarquias e Fundações.

ORDEM INTERNA Nº 001/2020-SMS/CMS de 18 de Agosto de 2021 - Estabelece sobre o funcionamento do Conselho Municipal de Saúde e Conselhos Gestores o retorno das reuniões e eleições de forma híbrida, sendo opcional a participação remota ou presencial.

PORTARIA Nº 431/ 2021-SMS.G de 20 de Setembro de 2021 - Dispõe sobre a adequação do foco assistencial dos leitos de UTI, Enfermaria e equipamentos hospitalares implementados no âmbito dos contratos de gestão durante a situação de emergência relacionada à pandemia da COVID-19 às reais necessidades da Rede Assistencial de Saúde municipal para o período pós-pandemia e dá outras providências.

TERMO ADITIVO PUBLICADO NO PERÍODO DE AVALIAÇÃO:


TERMO ADITIVO Nº 039/2021 - SMS.G: Implantação de atendimento por "teleassistência" de demandas encaminhadas de forma ativa pelo usuário cadastrado no aplicativo e-saudeSP e das demandas de teleconsultas encaminhadas pelo Consultório Digital da Saúde na Educação do município de São Paulo - Central de Triagem @ COVID. (assinado em fev/ 2021 com competência para jul, ago, set/ 2021);

TERMO ADITIVO Nº 045/2021 - SMS.G: Contratação de equipes de vacinação contra COVID-19 para o Drive Thru Vila Maria e posto volante em farmácia no território da STS da Vila Maria/ Vila Guilherme, para o período de 03 (três) meses de: 01 de maio a 31 de julho de 2021 com recurso saldo de custeio CG R008/2015. (assinado em mai/ 2021 com competência para jul/ 2021);

TERMO ADITIVO Nº 048/2021 - SMS.G: Renovação do Plano de Trabalho e Orçamentario para o período de 01 de Julho a 30 de Setembro de 2021.

TERMO ADITIVO Nº 049/2021 - SMS.G: Prorrogação para o período de 01 de julho a 30 de setembro de 2021 dos 100 leitos de internação do Hospital Cantareira de internação em enfermaria para pacientes de baixa e média complexidade suspeitos e/ou confirmados de COVID 19.;

TERMO ADITIVO Nº 050/2021 - SMS.G: Acréscimo de recurso para ampliação de oferta e execução de procedimentos cirúrgicos e de exames e procedimentos diagnósticos e terapêutico, com ampliação do horário de funcionamento do HD Vila Guilherme.;

Passou-se a apresentação dos resultados sintetizados de produção por linha assistencial, no trimestre, assim como a demonstração dos apontamentos da manutenção das equipes mínimas de todo o período: 

R008 - 2015 - Rede Assistencial da Supervisão Técnica de Saúde Vila Maria/Vila Guilherme - SPDM	Produção Trimestral WEBSAASS												Trava 100%
	Julho			Agosto			Setembro			TOTAL TRIMESTRE			Total %
	REAL	PREV	%	REAL	PREV	%	REAL	PREV	%	Total REAL	Total PREV	Total %	
ATENÇÃO DOMICILIAR - EMAD/EMAP													
Nº PACIENTES ATIVOS EM ATENDIMENTO DOMICILIAR EMAD	68	60	113,33%	70	60	116,67%	68	60	113,33%	206	180	114,44%	100,00%
TOTAL	68	60	113,33%	70	60	116,67%	68	60	113,33%	206	180	114,44%	100,00%

DÉFICIT EQUIPE MÍNIMA	ATENÇÃO DOMICILIAR - EMAD/EMAP			
PROFISSIONAL	Julho	Agosto	Setembro	TOTAL TRIMESTRE
ASSISTENTE SOCIAL/ ASSISTENCIAL/ 30H	0	0	1	1
TOTAL DO MÊS	0	0	1	
TOTAL	3º Trimestre			1

COMENTÁRIOS E JUSTIFICATIVAS:

A linha de serviço atingiu 100% da produção prevista. Não há indicação de desconto de produção. Houve déficit de equipe mínima no período.

R008 - 2015 - Rede Assistencial da Supervisão Técnica de Saúde Vila Maria/Vila Guilherme - SPDM	Produção Trimestral WEBSAASS												Trava 100%
	Julho			Agosto			Setembro			TOTAL TRIMESTRE			Total %
	REAL	PREV	%	REAL	PREV	%	REAL	PREV	%	Total REAL	Total PREV	Total %	
PAI - PROGRAMA DE ACOMPANHANTE DE IDOSO													
Nº DE IDOSO EM ACOMPANHAMENTO	117	120	97,50%	119	120	99,17%	120	120	100,00%	356	360	98,89%	98,89%
TOTAL	117	120	97,50%	119	120	99,17%	120	120	100,00%	356	360	98,89%	98,89%

DÉFICIT EQUIPE MÍNIMA	PAI - PROGRAMA DE ACOMPANHANTE DE IDOSO			
	Julho	Agosto	Setembro	TOTAL TRIMESTRE
PROFISSIONAL				
ACOMPANHANTE DE IDOSO/ ASSISTENCIAL/ 40H	1	0	1	2
AUXILIAR DE ENFERMAGEM/ ASSISTENCIAL/ 40H	0	0	1	1
TOTAL DO MÊS	1	0	2	
TOTAL	3º Trimestre			3

COMENTÁRIOS E JUSTIFICATIVAS:

A linha de serviço atingiu 98,89% da produção prevista. Não há indicação de desconto de produção. Houve déficit de equipe mínima no período. *AN*

R008 - 2015 - Rede Assistencial da Supervisão Técnica de Saúde Vila Maria/Vila Guilherme - SPDM	Produção Trimestral WEBSAASS												Base de Cálculo Déficit de Equipe (Equipe Mínima)- TOTAL TRIMESTRE			Cálculo desconto Eq. Mínima - Meta Prevista			Trava 100%
	Julho			Agosto			Setembro			TOTAL TRIMESTRE			Déficit Profissional OSS	Média de Produção Mensal/por profissional	Total de Produção	Total REAL	Total PREV	Total %	Total %
	REAL	PREV	%	REAL	PREV	%	REAL	PREV	%	Total REAL	Total PREV	Total %							
UBS MISTA																			
Nº VISITA DOMICILIAR AGENTE COMUNITÁRIO DE SAÚDE ESF	10274	16800	61,15%	11748	16800	69,93%	10929	16800	65,05%	32951	50400	65,38%	1	200	200	32951	50200	65,64%	65,64%
Nº ATENDIMENTO INDIVIDUAL ODONTO C.BÁSICA	586	864	67,82%	653	864	75,58%	717	864	82,99%	1956	2592	75,46%			0	1956	2592	75,46%	75,46%
Nº ATENDIMENTO INDIVIDUAL ODONTO ESF	788	1344	58,63%	1054	1344	78,42%	844	1344	62,80%	2686	4032	66,62%			0	2686	4032	66,62%	66,62%
Nº CONSULTA CLÍNICA GERAL	1261	1841	68,50%	1449	1841	78,71%	1335	1841	72,51%	4045	5523	73,24%	1,5	263	394,5	4045	5128,5	78,87%	78,87%
Nº CONSULTA ENFERMEIRO ESF	993	2184	45,47%	1020	2184	46,70%	1241	2184	56,82%	3254	6552	49,66%	1	156	156	3254	6396	50,88%	50,88%
Nº CONSULTA GO	1061	1841	57,63%	1284	1841	69,74%	1126	1841	61,16%	3471	5523	62,85%	2,5	263	657,5	3471	4865,5	71,34%	71,34%
Nº CONSULTA MÉDICA ESF	3529	5824	60,59%	4023	5824	69,08%	4499	5824	77,25%	12051	17472	68,97%	2	416	832	12051	16640	72,42%	72,42%
Nº CONSULTA PEDIATRA	546	1315	41,52%	687	1315	52,24%	492	1315	37,41%	1725	3945	43,73%			0	1725	3945	43,73%	43,73%
Nº CONSULTA PSIQUIATRA	439	500	87,80%	370	500	74,00%	372	500	74,40%	1181	1500	78,73%			0	1181	1500	78,73%	78,73%
Nº PROCEDIMENTO INDIVIDUAL DA EQUIPE ODONTO C.BÁSICA	1129	3024	37,33%	1258	3024	41,60%	1286	3024	42,53%	3673	9072	40,49%			0	3673	9072	40,49%	40,49%
Nº PROCEDIMENTO INDIVIDUAL DA EQUIPE ODONTO ESF	1095	4704	23,28%	1933	4704	41,09%	1224	4704	26,02%	4252	14112	30,13%			0	4252	14112	30,13%	30,13%
TOTAL	21701	40241	53,93%	25479	40241	63,32%	24065	40241	59,80%	71245	120723	59,02%	8,0	1298	2240	71245	118483	60,13%	60,13%

DÉFICIT EQUIPE MÍNIMA PROFISSIONAL	UBS MISTA			
	Julho	Agosto	Setembro	TOTAL TRIMESTRE
AGENTE COMUNITÁRIO DE SAÚDE/ ASSISTENCIAL/ 40H	0	1	0	1
ENFERMEIRO/ ASSISTENCIAL/ 30H	0	2	2	4
ENFERMEIRO/ ASSISTENCIAL/ 36H	0	1	0	1
ENFERMEIRO ESF/ ASSISTENCIAL/ 40H	1	0	0	1
FARMACÊUTICO/ ASSISTENCIAL/ 40H	0	1	1	2
MÉDICO CLÍNICO/ ASSISTENCIAL/ 20H	1	0,5	0	1,5
MÉDICO GENERALISTA/ ASSISTENCIAL/ 40H	2	0	0	2
MÉDICO GINECOLOGISTA E OBSTETRA/ ASSISTENCIAL/ 10H	1	0,5	1	2,5
TOTAL	5	6	4	15
TOTAL DO MÊS	3º Trimestre			15

DADOS TELEATENDIMENTO/ TELECONSULTA	UBS MISTA			
	Julho	Agosto	Setembro	TOTAL TRIMESTRE
CIRURGIÃO DENTISTA ESF	12	1	0	13
ENFERMEIRO ESF	22	25	137	184
MEDICO ESF	39	45	42	126
MEDICO GINECOLOGISTA E OBSTETRA	3	0	0	3
MÉDICO PSIQUIATRA	89	55	8	152
TOTAL	3º Trimestre			478

COMENTÁRIOS E JUSTIFICATIVAS:

A linha de serviço atingiu 60,13% da produção prevista. Não há indicação de desconto de produção. Houve déficit de equipe mínima no período.
Os dados de teleatendimento foram informados pela OS e validados pela STS utilizando como fonte o relatório de dados estatísticos do sistema SIGA-Saúde.

Obs.: No relatório de medição de Equipe Mínima de Julho o déficit do Dentista/ 20h da UBS Vila Maria - Dr. Luiz Paulo Gnecco foi apontado erroneamente como categoria UBS Mista, quando o correto é categoria UBS Tradicional.
No relatório de medição de Equipe Mínima de Setembro o déficit do Terapeuta Ocupacional/ 20h foi apontado erroneamente vinculado à UBS Mista, quando o correto é NASF.

Profissionais desempenharam atividades na campanha de vacinação.

R008 - 2015 - Rede Assistencial da Supervisão Técnica de Saúde Vila Maria/Vila Guilherme - SPDM	Produção Trimestral WEBSAASS												Base de Cálculo Déficit de Equipe (Equipe Mínima)- TOTAL TRIMESTRE			Cálculo desconto Eq. Mínima - Meta Prevista			Trava 100%	
	Julho			Agosto			Setembro			TOTAL TRIMESTRE			Déficit Profissional OSS	Média de Produção Mensal/por profissional	Total de Produção	Total REAL	Total PREV	Total %	Total %	
	REAL	PREV	%	REAL	PREV	%	REAL	PREV	%	Total REAL	Total PREV	Total %								
UBS - UNIDADE BÁSICA DE SAÚDE																				
Nº ATENDIMENTO INDIVIDUAL ODONTO CLÍNICA BÁSICA	3333	6000	55,55%	3367	6000	56,12%	3401	6000	56,68%	10101	18000	56,12%	6	96	576	10101	17424	57,97%	57,97%	
Nº CONSULTA CARDIO	89	100	89,00%	55	100	55,00%	72	100	72,00%	216	300	72,00%			0	216	300	72,00%	72,00%	
Nº CONSULTA CLÍNICA GERAL	5367	8548	62,79%	6482	8548	75,83%	5969	8548	69,83%	17818	25644	69,48%	7,5	263	1972,5	17818	23671,5	75,27%	75,27%	
Nº CONSULTA GO	2752	5554	49,55%	3887	5554	69,99%	3305	5554	59,51%	9944	16662	59,68%	1	263	263	9944	16399	60,64%	60,64%	
Nº CONSULTA HOMEOPATA	41	125	32,80%	59	125	47,20%	26	125	20,80%	126	375	33,60%			0	126	375	33,60%	33,60%	
Nº CONSULTA MASTO	0	230	0,00%	0	230	0,00%	0	230	0,00%	0	690	0,00%	6	115	690	0	0	#DIV/0!	#DIV/0!	
Nº CONSULTA PEDIATRA	1748	4999	34,97%	2877	4999	57,55%	2892	4999	57,85%	7517	14997	50,12%	2	263	526	7517	14471	51,95%	51,95%	
Nº CONSULTA PNEUMO	161	187	86,10%	88	187	47,06%	83	187	44,39%	332	561	59,18%			0	332	561	59,18%	59,18%	
Nº CONSULTA PSIQUIATRA	1088	1000	108,80%	1132	1000	113,20%	806	1000	80,60%	3026	3000	100,87%	1,5	125	187,5	3026	2812,5	107,59%	100,00%	
Nº PROCEDIMENTO INDIVIDUAL ODONTO CLÍNICA BÁSICA	5278	20760	25,42%	6061	20760	29,20%	6309	20760	30,39%	17648	62280	28,34%	6	336	2016	17648	60264	29,28%	29,28%	
TOTAL	19857	47503	41,80%	24008	47503	50,54%	22863	47503	48,13%	66728	142509	46,82%	30,0	1461	6231,0	66728	136278	48,96%	48,81%	

DÉFICIT EQUIPE MÍNIMA	UBS - UNIDADE BÁSICA DE SAÚDE			
	Profissional	Julho	Agosto	Setembro
ASSISTENTE SOCIAL/ ASSISTENCIAL/ 30H	1	0	0	1
DENTISTA/ ASSISTENCIAL/ 20H	3	1	2	6
EDUCADOR FÍSICO/ ASSISTENCIAL/ 30H	0	1	1	2
ENFERMEIRO/ ASSISTENCIAL/ 30H	3	3	1	7
ENFERMEIRO/ ASSISTENCIAL/ 36H	1	1	1	3
MÉDICO CLÍNICO/ ASSISTENCIAL/ 20H	4,5	1	2	7,5
MÉDICO GINECOLOGISTA E OBSTETRA/ ASSISTENCIAL/ 10H	2	0	0	2
MÉDICO MASTOLOGISTA/ ASSISTENCIAL/ 10H	2	2	2	6
MÉDICO PEDIATRA/ ASSISTENCIAL/ 10H	1	1	2	4
MÉDICO PSQUIATRA/ ASSISTENCIAL/ 10H	1	1	1	3
PSICÓLOGO/ ASSISTENCIAL/ 30H	1	1	2	4
TOTAL	19,5	12	14	
TOTAL DO MÊS	3º Trimestre		45,5	

DADOS TELEATENDIMENTO/ TELECONSULTA	UBS - UNIDADE BÁSICA DE SAÚDE			
	Julho	Agosto	Setembro	TOTAL TRIMESTRE
CIRURGIÃO DENTISTA	423	199	122	744
MEDICO CLINICO	249	212	256	717
MEDICO GERIATRA	3	2	0	5
MEDICO GINECOLOGISTA E OBSTETRA	36	23	23	82
MEDICO PEDIATRA	256	159	278	693
MEDICO PSQUIATRA	35	3	0	38
TOTAL	3º Trimestre			2279

COMENTÁRIOS E JUSTIFICATIVAS:

A linha de serviço atingiu 48,81% da produção prevista. Não há indicação de desconto de produção. Houve déficit de equipe mínima no período. Os dados de teleatendimento foram informados pela OS e validados pela STS utilizando como fonte o relatório de dados estatísticos do sistema SIGA-Saúde.

Obs.1: No relatório de medição de Equipe Mínima de Julho o déficit do Dentista/ 20h da UBS Vila Maria - Dr. Luiz Paulo Gnecco foi apontado erroneamente como categoria UBS Mista, quando o correto é categoria UBS Tradicional.
Obs.2: Os déficits do Médico Ginecologista, Médico Pediatra e Médico Psiquiatra lançados no quadro "Base de Cálculo Déficit de Equipe" foram ajustados conforme a carga horária do TA nº 048/2021.

Profissionais realizaram telemonitoramento dos sintomáticos respiratórios e atividades na campanha de vacinação.
UBS Vila Leonor: compressor da sala odontológica quebrado desde 05/07 comprometendo a produção.
UBS Vila Maria: sala de odontologia passando por reformas.

R008 - 2015 - Rede Assistencial da Supervisão Técnica de Saúde Vila Maria/Vila Guilherme - SPDM	Produção Trimestral WEBSAASS												Trava 100%
	Julho			Agosto			Setembro			TOTAL TRIMESTRE			Total %
	REAL	PREV	%	REAL	PREV	%	REAL	PREV	%	Total REAL	Total PREV	Total %	
URSI - UNIDADE DE REFERÊNCIA À SAÚDE DO IDOSO													
Nº ATENDIMENTO ASSISTENTE SOCIAL	218	200	109,00%	211	200	105,50%	151	200	75,50%	580	600	96,67%	96,67%
Nº ATENDIMENTO ENFERMEIRO	300	240	125,00%	274	240	114,17%	241	240	100,42%	815	720	113,19%	100,00%
Nº ATENDIMENTO FISIOTERAPEUTA	153	104	147,12%	122	104	117,31%	129	104	124,04%	404	312	129,49%	100,00%
Nº ATENDIMENTO NUTRICIONISTA	118	108	109,26%	116	108	107,41%	111	108	102,78%	345	324	106,48%	100,00%
Nº ATENDIMENTO PSICOLOGIA	115	81	141,98%	90	81	111,11%	13	81	16,05%	218	243	89,71%	89,71%
Nº ATENDIMENTO TERAPEUTA OCUPACIONAL	10	52	19,23%	58	52	111,54%	31	52	59,62%	99	156	63,46%	63,46%
Nº CONSULTA GERIATRA	211	231	91,34%	235	231	101,73%	131	231	56,71%	577	693	83,26%	83,26%
TOTAL	1125	1016	110,73%	1106	1016	108,86%	807	1016	79,43%	3038	3048	99,67%	92,85%

DÉFICIT EQUIPE MÍNIMA	URSI			
PROFISSIONAL	Julho	Agosto	Setembro	TOTAL TRIMESTRE
	0	0	0	0
TOTAL DO MÊS	0	0	0	
TOTAL	3º Trimestre			0

COMENTÁRIOS E JUSTIFICATIVAS:

A linha de serviço atingiu 92,85% da produção prevista. Não há indicação de desconto de produção. Não houve déficit de equipe mínima no período. *SA*

DÉFICIT EQUIPE MÍNIMA	AMA 12H			
	Julho	Agosto	Setembro	TOTAL TRIMESTRE
AMA/ UBS INTEGRADA - JARDIM BRASIL				
MÉDICO CLÍNICO/ ASSISTENCIAL/ 12H	1	8	6	15
AMA/ UBS INTEGRADA - VILA MEDEIROS				
MÉDICO CLÍNICO/ ASSISTENCIAL/ 12H	0	4	0	4
MÉDICO PEDIATRA/ ASSISTENCIA/ 12H	0	0	4	4
TOTAL DO MÊS	1	12	10	
TOTAL	3º Trimestre		23	

COMENTÁRIOS E JUSTIFICATIVAS:

Houve déficit de equipe mínima.



DÉFICIT EQUIPE MÍNIMA	NASF			
	Profissional	Julho	Agosto	Setembro
FISIOTERAPEUTA/ ASSISTENCIAL/ 30H	1	1	0	2
TERAPEUTA OCUPACIONAL/ ASSISTENCIAL/ 20H0	0	0	1	1
TOTAL DO MÊS	1	1	1	
TOTAL	3º Trimestre		3	

COMENTÁRIOS E JUSTIFICATIVAS:

Houve déficit de equipe mínima.

Obs.: No relatório de medição de Equipe Mínima de Setembro o déficit do Terapeuta Ocupacional/ 20h foi apontado erroneamente vinculado à UBS Mista, quando o correto é NASF.

R008 - 2015 - Rede Assistencial da Supervisão Técnica de Saúde Vila Maria/Vila Guilherme - SPDM	Produção Trimestral WEBSAASS												Trava 100%
	Julho			Agosto			Setembro			TOTAL TRIMESTRE			Total %
	REAL	PREV	%	REAL	PREV	%	REAL	PREV	%	Total REAL	Total PREV	Total %	
CAPS INFANTO JUVENIL II VILA MARIA VILA GUILHERME													
Nº PACIENTE COM CADASTRO ATIVO CAPS (RAAS)	909	155	586,45%	932	155	601,29%	960	155	619,35%	2801	465	602,37%	100,00%
CAPS AD III VILA MARIA													
Nº PACIENTE COM CADASTRO ATIVO CAPS (RAAS)	0	0	#DIV/0!	0	0	#DIV/0!	0	0	#DIV/0!	0	0	#DIV/0!	#DIV/0!
TOTAL	909	155	586,45%	932	155	601,29%	960	155	619,35%	2801	465	602,37%	100,00%

DÉFICIT EQUIPE MÍNIMA	CAPS			
PROFISSIONAL	Julho	Agosto	Setembro	TOTAL TRIMESTRE
ASSISTENTE SOCIAL/ ASSISTENCIAL/ 30H	1	1	1	3
FONOAUDIÓLOGO/ ASSISTENCIAL/ 30H	0	1	1	2
TOTAL DO MÊS	1	2	2	
TOTAL	3º Trimestre			5

COMENTÁRIOS E JUSTIFICATIVAS:

A linha de serviço atingiu 100% da produção prevista. Não há indicação de desconto de produção. Houve déficit de equipe mínima no período.

Obs.: Tendo em vista o não início das atividades do CAPS AD III foi realizada reunião em agosto/ 2021 entre CRS Norte, STS e OS SPDM onde foi comunicado aos presentes a devolução de todo numerário transferido para a organização social frente ao projeto CAPS AD III. Posteriormente o processo passará por nova tratativa. Processo SEI nº 6018.2020/0060894-0.

R008 - 2015 - Rede Assistencial da Supervisão Técnica de Saúde Vila Maria/Vila Guilherme - SPDM	Produção Trimestral WEBSAASS											Trava 100%	
	Julho			Agosto			Setembro			TOTAL TRIMESTRE			Total %
	REAL	PREV	%	REAL	PREV	%	REAL	PREV	%	Total REAL	Total PREV	Total %	
APOIO DIAGNÓSTICO													
Nº ECOCARDIOGRAFIA COM E SEM DOPPLER	177	176	100,57%	266	176	151,14%	325	176	184,66%	768	528	145,45%	100,00%
Nº ELETROENCEFALOGRAFIA	38	75	50,67%	78	75	104,00%	68	75	90,67%	184	225	81,78%	81,78%
Nº ENDOSCOPIA - COLONOSCOPIA	54	32	168,75%	99	32	309,38%	134	32	418,75%	287	96	298,96%	100,00%
Nº ENDOSCOPIA GERAL	75	80	93,75%	113	80	141,25%	77	80	96,25%	265	240	110,42%	100,00%
Nº HOLTER	125	120	104,17%	148	120	123,33%	144	120	120,00%	417	360	115,83%	100,00%
Nº M.A.P.A	147	120	122,50%	174	120	145,00%	170	120	141,67%	491	360	136,39%	100,00%
Nº TESTE ERGOMÉTRICO	145	200	72,50%	244	200	122,00%	228	200	114,00%	617	600	102,83%	100,00%
Nº ULTRASSONOGRAFIA COM DOPPLER(DOPPLER VASCULAR)	199	176	113,07%	327	176	185,80%	137	176	77,84%	663	528	125,57%	100,00%
Nº ULTRASSONOGRAFIA GERAL	360	720	50,00%	592	720	82,22%	596	720	82,78%	1548	2160	71,67%	71,67%
Nº ULTRASSONOGRAFIA OBSTÉTRICO	75	80	93,75%	90	80	112,50%	53	80	66,25%	218	240	90,83%	90,83%
Nº ULTRASSONOGRAFIA OBSTÉTRICO COM DOPPLER	142	48	295,83%	158	48	329,17%	128	48	266,67%	428	144	297,22%	100,00%
TOTAL	1537	1827	84,13%	2289	1827	125,29%	2060	1827	112,75%	5886	5481	107,39%	87,68%

SADT- SERVIÇO DE APOIO DIAGNÓSTICO E TERAPEUTICO LIVRE DEMANDA	Produção Trimestral WEBSAASS			
	Janeiro	Fevereiro	Março	TOTAL TRIMESTRE
	REAL	REAL	REAL	Total REAL
Nº RAO X	868	1240	308	2416
TOTAL	3º Trimestre			2416

AMPLIAÇÃO PROCEDIMENTOS DIAGNÓSTICOS E TERAPÊUTICOS - detalhado						
DESCRIÇÃO DO PROCEDIMENTO	META AGO/2021	REAL AGO/ 2021	% AGO/2021	META SET/2021	REAL SET/ 2021	% SET/2021
COLONOSCOPIA		99			134	
ENDOSCOPIA	400	113	81%	400	77	86%
HISTEROSCOPIA		112			129	
NASOFIBROSCOPIA/ VIDEOLARINGOSCOPIA		0			2	
TOTAL	400	324	81%	400	342	86%

COMENTÁRIOS E JUSTIFICATIVAS:

A linha de serviço atingiu 87,68% da produção prevista. Não há indicação de desconto de produção.

Redução da agenda para 01 paciente por hora, para exames de eletroencefalograma, e 02 pacientes por hora, para exames de ultrassonografia geral, para atender as medidas de biossegurança.

O quadro "Ampliação Procedimentos Diagnósticos e Terapêuticos" segue o proposto no TA nº 050/2021 que prevê 400 procedimentos diagnósticos e terapêuticos por mês entre colonoscopia, endoscopia, nasofibroscopia, histeroscopia.





**CIDADE DE
SÃO PAULO
SAÚDE**

Secretaria Municipal da Saúde de São Paulo
Coordenadoria de Parcerias e Contratação de Serviços de Saúde - CPCSS
Coordenadoria Regional Norte

R008 - 2015 - Rede Assistencial da Supervisão Técnica de Saúde Vila Maria/Vila Guilherme - SPDM

Ano:

2021

3º Trimestre

R008 - 2015 - Rede Assistencial da Supervisão Técnica de Saúde Vila Maria/Vila Guilherme - SPDM	Produção Trimestral WEBSAASS											Trava 100%	
	Julho			Agosto			Setembro			TOTAL TRIMESTRE			Total %
	REAL	PREV	%	REAL	PREV	%	REAL	PREV	%	Total REAL	Total PREV	Total %	
ESPECIALIDADES ODONTOLÓGICAS													
Nº APARELHO ENTREGUE	12	10	120,00%	8	10	80,00%	14	10	140,00%	34	30	113,33%	100,00%
Nº ATENDIMENTO ORTOPEDIA/ORTODONTIA	126	320	39,38%	141	320	44,06%	215	320	67,19%	482	960	50,21%	50,21%
Nº ATENDIMENTO PROTESISTA	95	360	26,39%	142	360	39,44%	142	360	39,44%	379	1080	35,09%	35,09%
Nº PROCEDIMENTO CIRURGIA ORAL	124	160	77,50%	271	160	169,38%	175	160	109,38%	570	480	118,75%	100,00%
Nº PROCEDIMENTO ENDO	32	120	26,67%	26	120	21,67%	25	120	20,83%	83	360	23,06%	23,06%
Nº PROCEDIMENTO PACIENTE ESPECIAL	108	80	135,00%	172	80	215,00%	28	80	35,00%	308	240	128,33%	100,00%
Nº PROCEDIMENTO PERIO	94	100	94,00%	196	100	196,00%	154	100	154,00%	444	300	148,00%	100,00%
Nº PRÓTESE ENTREGUE	15	40	37,50%	22	40	55,00%	19	40	47,50%	56	120	46,67%	46,67%
TOTAL	606	1190	50,92%	978	1190	82,18%	772	1190	64,87%	2356	3570	65,99%	57,42%

SADT- SERVIÇO DE APOIO DIAGNÓSTICO E TERAPEUTICO LIVRE DEMANDA	Produção Trimestral WEBSAASS			
	Julho	Agosto	Setembro	TOTAL TRIMESTRE
	REAL	REAL	REAL	Total REAL
Nº ATENDIMENTO SEMIO	19	35	48	102
TOTAL	3º Trimestre			102

DADOS TELEATENDIMENTO/ TELECONSULTA	ESPECIALIDADES ODONTOLÓGICAS			
	Julho	Agosto	Setembro	TOTAL TRIMESTRE
CIRURGIÃO DENTISTA - PERIODONTISTA	0	1	0	1
TOTAL	3º Trimestre			1

DÉFICIT EQUIPE MÍNIMA	ESPECIALIDADES ODONTOLÓGICAS			
	Julho	Agosto	Setembro	TOTAL TRIMESTRE
PROFISSIONAL	0	0	0	0
TOTAL DO MÊS	0	0	0	
TOTAL	3º Trimestre			0

COMENTÁRIOS E JUSTIFICATIVAS:

A linha de serviço atingiu 57,45% da produção prevista. Não há indicação de desconto de produção. Não houve déficit de equipe mínima no período. Os dados de teleatendimento foram informados pela OS e validados pela STS utilizando como fonte o relatório de dados estatísticos do sistema SIGA-Saúde.

STS: No período tivemos um profissional 60hrs (40hrs protesista, 20h ortodontia), que ficou afastado INSS por 60 dias a partir de 26/06/2021, retornando em Set/2021 após cirurgia neurológica com perda da visão de 1 olho, em fase de adaptação. Medicina do trabalho esta avaliando o retorno do profissional (20hrs), as demais 40hrs são vínculo PMSP.

Stivis

h
h
h

R008 - 2015 - Rede Assistencial da Supervisão Técnica de Saúde Vila Maria/Vila Guilherme - SPDM	Produção Trimestral WEBSAASS												Trava 100%
	Julho			Agosto			Setembro			TOTAL TRIMESTRE			Total %
	REAL	PREV	%	REAL	PREV	%	REAL	PREV	%	Total REAL	Total PREV	Total %	
CER III - CENTRO ESPECIALIZADO EM REABILITAÇÃO III													
Nº PACIENTE EM ACOMPANHAMENTO/TERAPIA - CER	944	490	192,65%	1029	490	210,00%	1020	490	208,16%	2993	1470	203,61%	100,00%
Nº PACIENTE NOVO - CER	261	180	145,00%	278	180	154,44%	223	180	123,89%	762	540	141,11%	100,00%
TOTAL	1205	670	179,85%	1307	670	195,07%	1243	670	185,52%	3755	2010	186,82%	100,00%

DÉFICIT EQUIPE MÍNIMA	CER - CENTRO ESPECIALIZADO EM REABILITAÇÃO			
PROFISSIONAL	Julho	Agosto	Setembro	TOTAL TRIMESTRE
	0	0	0	0
TOTAL DO MÊS	0	0	0	
TOTAL	3º Trimestre			0

DADOS TELEATENDIMENTO/ TELECONSULTA	CER III - CENTRO ESPECIALIZADO EM REABILITAÇÃO III			
	Julho	Agosto	Setembro	TOTAL TRIMESTRE
MEDICO NEUROLOGISTA	0	0	41	41
TOTAL	3º Trimestre			41

COMENTÁRIOS E JUSTIFICATIVAS:

A linha de serviço atingiu 100% da produção prevista. Não há indicação de desconto de produção. Não houve déficit de equipe mínima no período. Os dados de teleatendimento foram informados pela OS e validados pela STS utilizando como fonte o relatório de dados estatísticos do sistema SIGA-Saúde.

R008 - 2015 - Rede Assistencial da Supervisão Técnica de Saúde Vila Maria/Vila Guilherme - SPDM	Produção Trimestral WEBSAASS												Trava 100%
	Julho			Agosto			Setembro			TOTAL TRIMESTRE			Total %
	REAL	PREV	%	REAL	PREV	%	REAL	PREV	%	Total REAL	Total PREV	Total %	
APD - ACOMPANHANTE COMUNITÁRIO DE PESSOA COM DEFICIÊNCIA													
Nº PACIENTE ACOMPANHADO PELA EQUIPE APD	69	70	98,57%	70	70	100,00%	70	70	100,00%	209	210	99,52%	99,52%
TOTAL	69	70	98,57%	70	70	100,00%	70	70	100,00%	209	210	99,52%	99,52%

DÉFICIT EQUIPE MÍNIMA	APD - ACOMPANHANTE COMUNITÁRIO DE PESSOA COM DEFICIÊNCIA			
PROFISSIONAL	Julho	Agosto	Setembro	TOTAL TRIMESTRE
ACOMPANHANTE DE PESSOA COM DEFICIÊNCIA/ ASSISTENCIAL/ 40H	0	1	1	2
TERAPEUTA OCUPACIONAL/ ASSISTENCIAL/ 30H	1	1	1	3
TOTAL DO MÊS	1	2	2	
TOTAL	3º Trimestre			5

COMENTÁRIOS E JUSTIFICATIVAS:

A linha de serviço atingiu 99,52% da produção prevista. Não há indicação de desconto de produção. Houve déficit de equipe mínima no período.



Secretaria Municipal da Saúde de São Paulo
 Coordenadoria de Parcerias e Contratação de Serviços de Saúde - CPCSS
 Coordenadoria Regional Norte

R008 - 2015 - Rede Assistencial da Supervisão Técnica de Saúde Vila Maria/Vila Guilherme - SPDM

Ano: **2021** **3º Trimestre**

R008 - 2015 - Rede Assistencial da Supervisão Técnica de Saúde Vila Maria/Vila Guilherme - SPDM	Produção Trimestral WEBSAASS										Trava		
	Julho			Agosto			Setembro			TOTAL TRIMESTRE			100%
	REAL	PREV	%	REAL	PREV	%	REAL	PREV	%	Total REAL	Total PREV	Total %	Total %
HORA CERTA													
Nº CIRURGIA GERAL	60	10	600,00%	123	10	1230,00%	177	10	1770,00%	360	30	1200,00%	100,00%
Nº CIRURGIA GINECOLOGISTA	31	52	59,62%	112	52	215,38%	129	52	248,08%	272	156	174,36%	100,00%
Nº CIRURGIA ORTOPEDISTA	14	20	70,00%	0	20	0,00%	0	20	0,00%	14	60	23,33%	23,33%
Nº CIRURGIA PEDIATRA	69	16	431,25%	60	16	375,00%	74	16	462,50%	203	48	422,92%	100,00%
Nº CIRURGIA UROLOGISTA	27	20	135,00%	52	20	260,00%	28	20	140,00%	107	60	178,33%	100,00%
Nº CIRURGIA VASCULAR	38	20	190,00%	12	20	60,00%	5	20	25,00%	55	60	91,67%	91,67%
TOTAL	239	138	173,19%	359	138	260,14%	413	138	299,28%	1011	414	244,20%	87,68%

AMPLIAÇÃO PROCEDIMENTOS CIRÚRGICOS- detalhado						
DESCRIÇÃO DO PROCEDIMENTO	META AGO/2021	REAL AGO/ 2021	% AGO/2021	META SET/2021	REAL SET/ 2021	% SET/2021
CIRURGIA GERAL + HISTEROSCOPIA DIAGNÓSTICA (com Ressectoscopia)	292	159	86%	292	155	86%
HISTEROSCOPIA CIRÚRGICA		57			74	
COLECISTECTOMIAS		35			129	
TOTAL	292	251	86%	292	358	86%

TAXA DE OCUPAÇÃO SALA OPERATÓRIA x TAXA DE CANCELAMENTO DE CIRURGIAS			
MÊS DE REFERÊNCIA	ago/21	set/21	OBSERVAÇÕES
TAXA DE OCUPAÇÃO SALA OPERATÓRIA	59,3%	89,6%	HÁ QUE SE CONSIDERAR: *A empresa contratada para cirurgia de colecistectomia iniciou as atividades em 24/08/2021; *27/09 - cirurgias canceladas devido a falha no sistema de ar comprimido e manutenção do gerador; *Foi considerado na ocupação da sala operatória também a histero diagnóstica, devido o procedimento ser realizado pela mesma profissional que realiza as histeros cirurgias; *Falta de pacientes (absenteísmo) no dia do procedimento (apesar de contato prévio).
TAXA DE CANCELAMENTO DE CIRURGIAS	5,1%	6,1%	

COMENTÁRIOS E JUSTIFICATIVAS:

A linha de serviço atingiu 87,68% da produção prevista. Não há indicação de desconto de produção.

Os quadros "Ampliação Procedimentos Cirúrgicos" e "Taxa de Ocupação Sala Operatória x Taxa de Cancelamento de Cirurgias" segue o proposto no TA nº 050/2021 que prevê 292 procedimentos cirúrgicos por mês e acompanha a taxa de ocupação de sala cirúrgica.



Secretaria Municipal da Saúde de São Paulo
 Coordenadoria de Parcerias e Contratação de Serviços de Saúde - CPCSS
 Coordenadoria Regional Norte

R008 - 2015 - Rede Assistencial da Supervisão Técnica de Saúde Vila Maria/Vila Guilherme - SPDM

Ano: **2021** 3º Trimestre

R008 - 2015 - Rede Assistencial da Supervisão Técnica de Saúde Vila Maria/Vila Guilherme - SPDM	Produção Trimestral WEBSAASS												Base de Calculo Déficit de Equipe (Equipe Mínima)- TOTAL TRIMESTRE			Cálculo desconto Eq. Mínima Meta Prevista			Trava 100%
	Julho			Agosto			Setembro			TOTAL TRIMESTRE			Déficit Profissional OSS	Média de Produção Mensal/por profissional	Total de Produção	Total REAL	Total PREV	Total %	Total %
	REAL	PREV	%	REAL	PREV	%	REAL	PREV	%	Total REAL	Total PREV	Total %							
HORA CERTA																			
Nº CONSULTA ANGIOLOGISTA	307	396	77,53%	548	396	138,38%	314	396	79,29%	1169	1188	98,40%			0	1169	1188	98,40%	98,40%
Nº CONSULTA CARDIOLOGIA	639	792	80,68%	868	792	109,60%	826	792	104,29%	2333	2376	98,19%			0	2333	2376	98,19%	98,19%
Nº CONSULTA CIRURGIA GERAL	409	66	619,70%	607	66	919,70%	781	66	1183,33%	1797	198	907,58%			0	1797	198	907,58%	100,00%
Nº CONSULTA CIRURGIA PEDIÁTRICO	162	66	245,45%	109	66	165,15%	163	66	246,97%	434	198	219,19%			0	434	198	219,19%	100,00%
Nº CONSULTA DERMATO	389	540	72,04%	400	540	74,07%	445	540	82,41%	1234	1620	76,17%			0	1234	1620	76,17%	76,17%
Nº CONSULTA ENDOCRINOLOGISTA	297	792	37,50%	470	792	59,34%	268	792	33,84%	1035	2376	43,56%	4	132	528	1035	1848	56,01%	56,01%
Nº CONSULTA GASTRO	147	132	111,36%	275	132	208,33%	139	132	105,30%	561	396	141,67%			0	561	396	141,67%	100,00%
Nº CONSULTA GINECOLOGISTA	11	48	22,92%	0	48	0,00%	2	48	4,17%	13	144	9,03%			0	13	144	9,03%	9,03%
Nº CONSULTA NEUROLOGISTA	402	660	60,91%	363	660	55,00%	496	660	75,15%	1261	1980	63,69%	2	132	264	1261	1716	73,48%	73,48%
Nº CONSULTA ORTOPEDISTA	506	484	104,55%	655	484	135,33%	567	484	117,15%	1728	1452	119,01%			0	1728	1452	119,01%	100,00%
Nº CONSULTA PROCTOLOGISTA	48	84	57,14%	35	84	41,67%	120	84	142,86%	203	252	80,56%			0	203	252	80,56%	80,56%
Nº CONSULTA REUMATOLOGISTA	293	264	110,98%	269	264	101,89%	256	264	96,97%	818	792	103,28%			0	818	792	103,28%	100,00%
Nº CONSULTA UROLOGISTA	288	396	72,73%	576	396	145,45%	392	396	98,99%	1256	1188	105,72%			0	1256	1188	105,72%	100,00%
TOTAL	3898	4720	82,58%	5175	4720	109,64%	4769	4720	101,04%	13842	14160	97,75%	6,0	264	792	13842	13368	103,55%	85,82%

HORA CERTA LIVRE DEMANDA	Produção Trimestral WEBSAASS			
	Julho	Agosto	Setembro	TOTAL TRIMESTRE
	REAL	REAL	REAL	Total REAL
Nº PROCEDIMENTO DERMATO	97	97	116	310
TOTAL	3º Trimestre			310

DÉFICIT EQUIPE MÍNIMA	HORA CERTA			
	Julho	Agosto	Setembro	TOTAL TRIMESTRE
PROFISSIONAL				
ASSISTENTE SOCIAL/ ASSISTENCIAL/ 30H	1	1	1	3
MÉDICO ENDOCRINOLOGISTA/ ASSISTENCIAL/ 12H	2	1	1	4
MÉDICO NEUROLOGISTA/ ASSISTENCIAL/ 12H	0	1	1	2
TOTAL DO MÊS	3	3	3	
TOTAL	3º Trimestre			9

COMENTÁRIOS E JUSTIFICATIVAS:

A linha de serviço atingiu 85,82% da produção prevista. Não há indicação de desconto de produção. Houve déficit de equipe mínima no período.

Obs.: No relatório de medição de Equipe Mínima de Julho o apontamento "afastamento superior a 30 dias" do Médico Endocrinologista foi apontado erroneamente como 30h, quando o correto são 12h.

[Handwritten signatures and initials in blue ink]

DÉFICIT EQUIPE MÍNIMA	TRIAGEM COVID 19			
	Julho	Agosto	Setembro	TOTAL TRIMESTRE
PROFISSIONAL				
TOTAL DO MÊS	0	0	0	
TOTAL	3º Trimestre			0

COMENTÁRIOS E JUSTIFICATIVAS:

Não houve déficit de equipe mínima.

O TA nº 39/ 2021 que tem por objeto disponibilizar a equipe para realizar a triagem de pacientes de Covid 19 por teleatendimento teve equipe locada no Hospital Municipal Vereador José Storopoli, sob gestão da regulação central da SMS.

Ano: **2021** 3º Trimestre

R008 - 2015 - Rede Assistencial da Supervisão Técnica de Saúde Vila Maria/Vila Guilherme - SPDM	Produção Trimestral WEBSAASS			
	Julho	Agosto	Setembro	TOTAL TRIMESTRE
	REAL	REAL	REAL	Total REAL
PSM/PA - PRONTO SOCORRO/ATENDIMENTO MUNICIPAL				
Nº ATENDIMENTO URGÊNCIA AT.BÁSICA C/OBSERVAÇÃO	593	521	603	1717
Nº ATENDIMENTO URGÊNCIA AT.BÁSICA C/REMOÇÃO	179	158	184	521
Nº ATENDIMENTO URGÊNCIA EM AT. BÁSICA	10634	12656	12420	35710
TOTAL	11406	13335	13207	37948

DÉFICIT EQUIPE MÍNIMA	PSM/PA - PRONTO SOCORRO/ATENDIMENTO MUNICIPAL				
	PROFISSIONAL	Julho	Agosto	Setembro	TOTAL TRIMESTRE
PSM VILA MARIA BAIXA					
MÉDICO CLÍNICO/ ASSISTENCIAL/ 12H	4,5	9	1	14,5	
MÉDICO CLÍNICO/ ASSISTENCIAL/ 12H NOTURNO	8,5	5	7,5	21	
MÉDICO PEDIATRA/ ASSISTENCIAL/ 12H	8	6,5	0	14,5	
MÉDICO PEDIATRA/ ASSISTENCIAL/ 12H NOTURNO	4,5	5,5	4,5	14,5	
TOTAL DO MÊS	25,5	26	13		
TOTAL DE PLANTÕES		3º Trimestre		64,5	

COMENTÁRIOS E JUSTIFICATIVAS:

Houve déficit de equipe mínima.

Shirley

Shirley

Dimensões da Avaliação de Desempenho do Contrato									
Modalidades de Atenção	Linhas de Serviço	% do Custeio Mensal	Recursos Humanos		Produção				
			Déficit de Equipe Mínima MI (Profissional)	Déficit de Equipe Mínima MII (Plantão)	Realizada	Prevista	% Realizado	Produção Final	
								% Final após análise (Trava de 100% quando aplicável)	Resultado
Atenção Básica	EMAD/EMAP	0,72%	1		206	180	114,44%	100,00%	Não há indicação de desconto
	PAI	0,75%	3		356	360	98,89%	98,89%	Não há indicação de desconto
	UBS MISTA	21,32%	15		71.245	118.483	60,13%	60,13%	Não há indicação de desconto*
	UBS TRADICIONAL	36,56%	45,5		66.728	136.278	48,96%	48,81%	Não há indicação de desconto*
	URSI	0,97%	0		3.038	3.048	99,67%	92,85%	Não há indicação de desconto
	AMA 12H	0,00%		23					
	NASF	0,00%	3						
Atenção Ambulatorial Especializada Redes Temáticas	RAPS/CAPS	3,07%	5		2.801	465	602,37%	100,00%	Não há indicação de desconto
	SADT	1,35%			5.886	5.481	107,39%	87,68%	Não há indicação de desconto
	CEO/ PROTESE	0,22%	0		2.356	3.570	65,99%	57,42%	Não há indicação de desconto*
	CER	1,68%	0		3.755	2.010	186,82%	100,00%	Não há indicação de desconto
	APD	0,61%	5		209	210	99,52%	99,52%	Não há indicação de desconto
	HD/ HC CIRURGIAS	3,00%			1.011	414	244,20%	87,68%	Não há indicação de desconto
	HD/ HC CONSULTAS	5,92%	9		13.842	13.368	103,55%	85,82%	Não há indicação de desconto
HOSPITAL CANTAREIRA	HOSPITAL CANTAREIRA	5,60%							
TELEMEDICINA	PROJETO TRIAGEM - COVID 19	0,00%	0						
URGÊNCIA E EMERGÊNCIA	PA/PSM / UPA/AMA 24h	0,00%		64,5	37.948				
Total		81,77%	86,5	87,5	209.381	283.867			

Custeio do Trimestre	
	Valor TA
Julho	R\$ 18.969.330,00
Agosto	R\$ 19.855.976,47
Setembro	R\$ 19.693.602,59
Total	R\$ 58.518.909,06

Desconto Equipe Mínima do Trimestre		
Mês de Referência do Desconto	Valor do desconto	Mês de Aplicação do Desconto
Julho	R\$ 355.557,26	Novembro
Agosto	R\$ 272.643,96	Novembro
Setembro	R\$ 246.880,56	Dezembro
Total	R\$ 875.081,78	

INFORMAÇÕES ADICIONAIS:

A Representatividade no Custeio Mensal (Anexo II) do trimestre utiliza como base os TA's vigentes no período.
Para as Redes onde há mais de um Anexo II no trimestre, os cálculos serão realizados para cada um dos Anexos II/Meses de referência.
A elaboração dos cálculos oficiais de desconto são de exclusiva competência dos departamentos financeiros (integração do CFO com DIAE e DAFIN).
Os cálculos apresentados em CTA são realizados pelo DAFIN (Divisão de Acompanhamento Financeiro).
OSS: solicita que seja repassado informações sobre memória de cálculo do déficit de equipe mínima.
Obs.1: Os valores de custeio apresentados compõem também o custeio do Hospital Cantareira.
Obs.2: Conforme Processo SEI nº 018.2021/0019962-7 e publicação nº 232 do Diário Oficial, do dia 04/12/2021, houve alteração no valor do TA nº 49/2021 para o mês de setembro/ 2021, totalizando R\$ 1.900.527,79.
* Nas linhas de serviço nas quais estão indicados descontos pelo não cumprimento da meta, estes não serão aplicados devido a prioridade nas ações de enfrentamento a COVID-19 previstas na Portaria SMS-G nº 240/2020.

AÇÕES DESENVOLVIDAS DURANTE A PANDEMIA:

Vacinação para COVID-19 no Mega Posto do Shopping Lar Center; Vacinação no Drive Thru da Vila Maria - CRESAN; Campanha de Higiene de Mãos em todas as unidades do território e no Pronto Socorro Municipal; Ações comunitárias sobre a prevenção da COVID-19 no território UBS Pq. Novo Mundo; Treinamento e implantação do monitoramento para pacientes sintomáticos respiratórios através da Plataforma E-SAUDESP; Condução da equipe do projeto @COVID, localizado no Hospital José Stropolli com atendimento através de uma equipe de médicos e enfermeiros, por 24h, recebendo chamadas do aplicativo E-SAUDE - @covid - SMS; Divisão dos fluxos das unidades para vacinação de COVID-19 e influenza, atendimento a pacientes sintomáticos respiratórios, com apoio das escolas do território;



Dimensões da Avaliação de Desempenho do Contrato

Qualidade										
Objetivo	Indicador	Relatório	Parâmetro	STS	Resultado			Pontuação		
					Julho	Agosto	Setembro	Julho	Agosto	Setembro
Pontualidade na Entrega	Pontualidade na entrega de relatórios mensais de prestação de Contas Assistenciais e financeiras		Envio de documentos no prazo		SIM	SIM	SIM	20	40	40
Qualidade da Informação	Preenchimento de prontuários nos seguintes aspectos: legibilidade, assinaturas, CID, exame físico	Q2	≥ 90%	Vila Maria V. Guilherme	SUSPENSO			JUSTIFICADO		
Educação Continuada	Execução do plano de educação permanente aprovados pela CRS	Q3	100%	Vila Maria V. Guilherme						
Controle Vacinal	Proporção de crianças com até 12 meses de idade inscritas nas unidades com calendário vacinal completo	Q4A/Q4B	≥ 90%	Vila Maria V. Guilherme						
Eficiência do Atendimento da Rede Cegonha	Proporção de gestantes que realizaram procedimentos básicos no pré natal e puerpério	Q5	≥ 75%	Vila Maria V. Guilherme			81,57%			60
Eficiência do Atendimento da Rede Cegonha	Proporção de gestantes que realizaram 7 ou mais consultas de pré natal	Q6	≥ 75%	Vila Maria V. Guilherme	86,85%			20		
Satisfação do Usuário	Análise das reclamações recebidas e providências relacionadas	Q7	"a contento"	Vila Maria V. Guilherme		A CONTENTO			60	
Atividade do Conselho Gestor	Funcionamento do Conselho Gestor	Q8	≥ 80%	Vila Maria V. Guilherme	86,66%			20		
Pontuação Final da Matriz de Indicadores								60	100	100


Qualidade:

Em decorrência da emergência pela pandemia e de acordo com a Portaria 240, 3 de junho de /2020-SMS.G, Portaria SGM 93, 20 de Março de 2020, decreto 59.283, 16 de março, as avaliações não foram realizadas por estarem suspensas. Portanto, não haverá desconto de Qualidade.
Q8: O período compreendido nessa análise que corresponde aos meses de Março/ 2021 a Maio/ 2021 demonstrou que os Conselhos Gestores das Unidades RASTVMVG se organizaram para funcionar de acordo com a Resolução da SMS, isto é, através da plataforma Teams ou via WhatsApp em função da suspensão das reuniões presenciais. A UBS Vila Leonor não realizou a reunião do conselho, pois os conselheiros do segmento usuários não possuem conhecimentos e habilidades com a Plataforma Teams e alguns não possuem celulares para comunicação por WhatsApp. Em relação ao PSM não houve quórum para realização das reuniões nesse período.

São Paulo, 07 de março de 2022.

Validada,

PARTICIPANTES CTA



OSS: Luis Alberto Souza Silva


OSS: João Maurício Peres Maimenti


CRS: Edina Brasileiro Lima


STS: Silvana Maria Migliore


STS: Eloi Orsi Pinto dos Santos


CPCSS (relatora): Luana Pereira Silva


CPCSS: Maria da Glória Camargos de Sousa


CPCSS - DPC: Virginia Faria Alves Pena